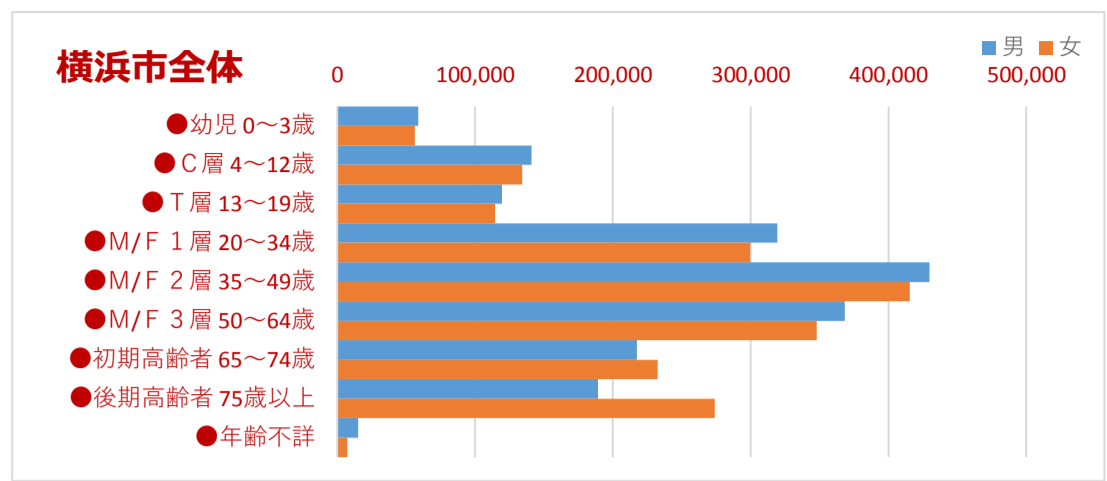


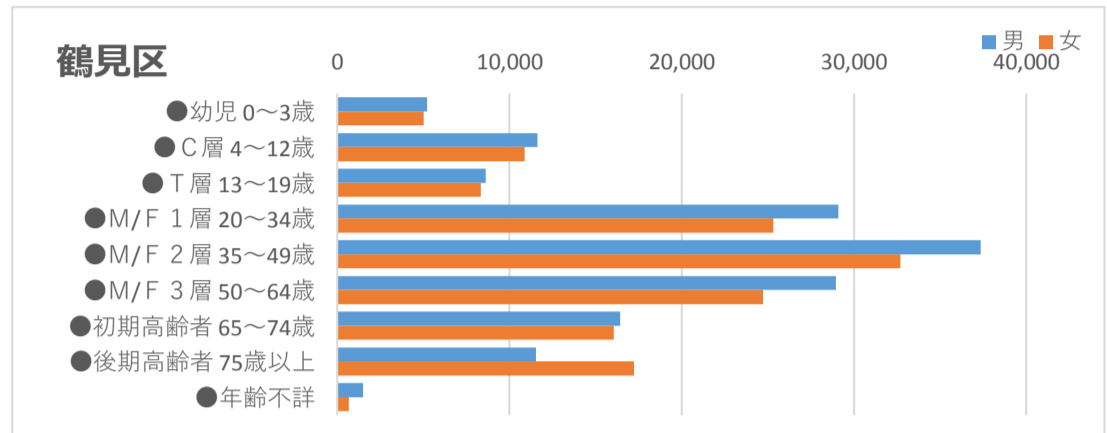
# 横浜市 住民基本台帳資料より(実数)

2019/1/1現在

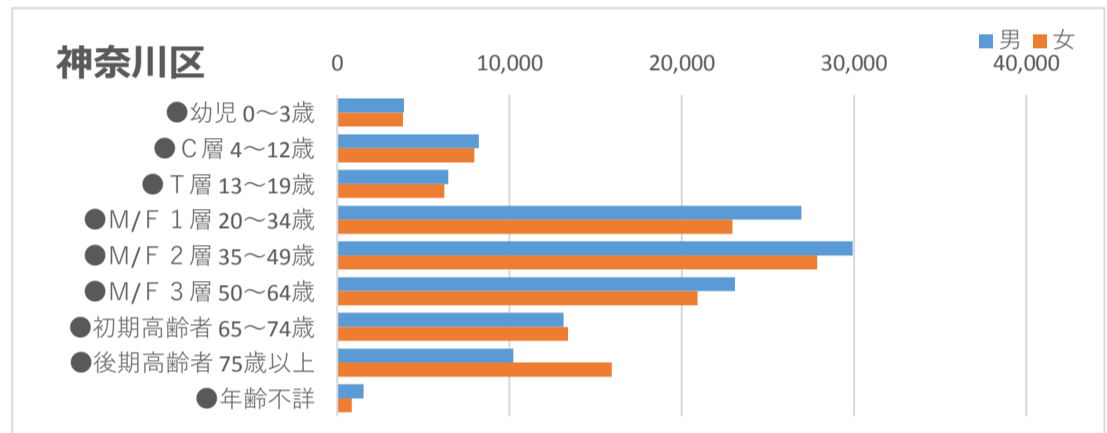
横浜市全体	総数	男	女
● 幼児 0～3歳	114,901	58,758	56,143
● C層 4～12歳	275,023	140,984	134,039
● T層 13～19歳	234,113	119,565	114,548
● M/F 1層 20～34歳	619,144	319,268	299,876
● M/F 2層 35～49歳	845,348	429,817	415,531
● M/F 3層 50～64歳	716,564	368,452	348,112
● 初期高齢者 65～74歳	449,985	217,459	232,526
● 後期高齢者 75歳以上	463,338	189,285	274,053
● 年齢不詳	22,528	15,117	7,411
総数	3,740,944	1,858,705	1,882,239



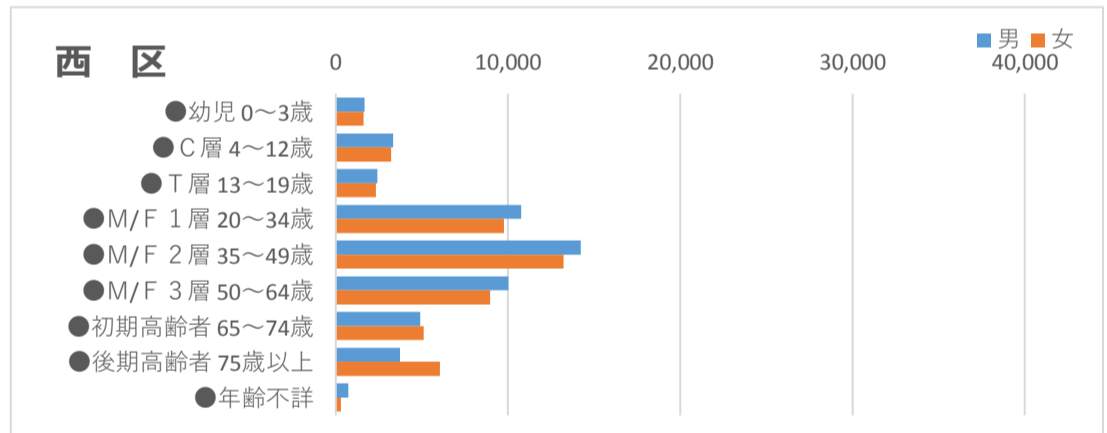
鶴見区	総数	男	女
● 幼児 0～3歳	10,239	5,208	5,031
● C層 4～12歳	22,491	11,617	10,874
● T層 13～19歳	16,940	8,613	8,327
● M/F 1層 20～34歳	54,418	29,095	25,323
● M/F 2層 35～49歳	70,049	37,363	32,686
● M/F 3層 50～64歳	53,663	28,947	24,716
● 初期高齢者 65～74歳	32,459	16,414	16,045
● 後期高齢者 75歳以上	28,740	11,526	17,214
● 年齢不詳	2,192	1,510	682
総数	291,191	150,293	140,898



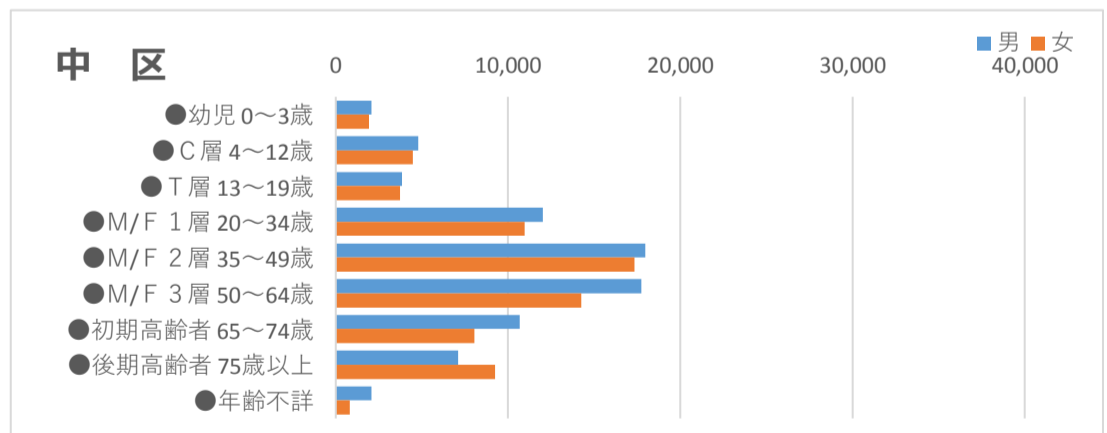
神奈川区	総数	男	女
● 幼児 0～3歳	7,689	3,861	3,828
● C層 4～12歳	16,190	8,221	7,969
● T層 13～19歳	12,683	6,455	6,228
● M/F 1層 20～34歳	49,893	26,960	22,933
● M/F 2層 35～49歳	57,800	29,926	27,874
● M/F 3層 50～64歳	44,005	23,088	20,917
● 初期高齢者 65～74歳	26,554	13,145	13,409
● 後期高齢者 75歳以上	26,160	10,209	15,951
● 年齢不詳	2,350	1,518	832
総数	243,324	123,383	119,941



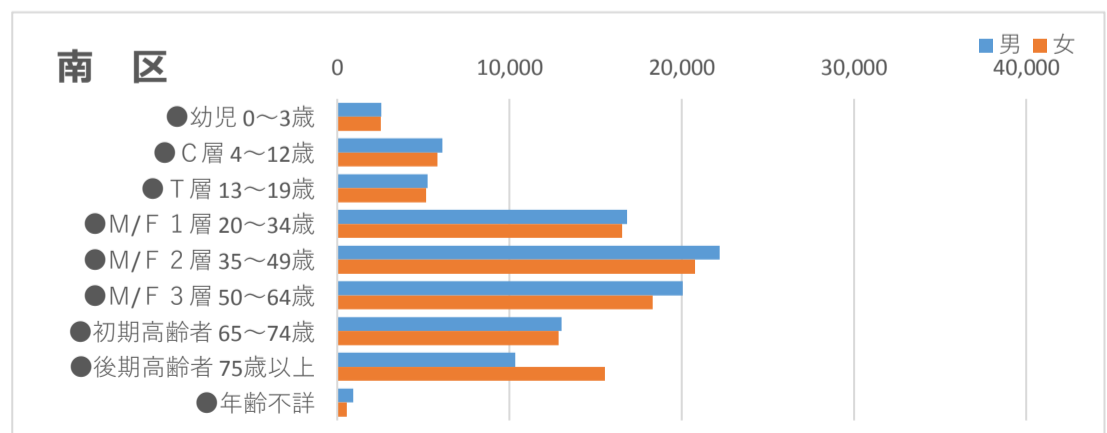
西区	総数	男	女
● 幼児 0～3歳	3,292	1,674	1,618
● C層 4～12歳	6,557	3,331	3,226
● T層 13～19歳	4,757	2,416	2,341
● M/F 1層 20～34歳	20,518	10,753	9,765
● M/F 2層 35～49歳	27,460	14,239	13,221
● M/F 3層 50～64歳	19,007	10,035	8,972
● 初期高齢者 65～74歳	10,011	4,915	5,096
● 後期高齢者 75歳以上	9,785	3,743	6,042
● 年齢不詳	1,013	725	288
総数	102,400	51,831	50,569



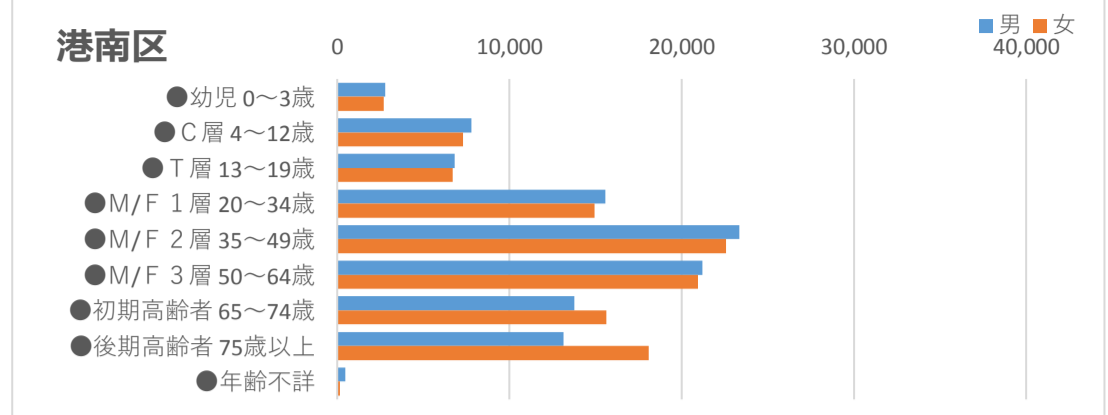
中区	総数	男	女
● 幼児 0～3歳	4,003	2,084	1,919
● C層 4～12歳	9,277	4,802	4,475
● T層 13～19歳	7,599	3,856	3,743
● M/F 1層 20～34歳	23,002	12,029	10,973
● M/F 2層 35～49歳	35,305	17,960	17,345
● M/F 3層 50～64歳	32,010	17,754	14,256
● 初期高齢者 65～74歳	18,725	10,667	8,058
● 後期高齢者 75歳以上	16,354	7,096	9,258
● 年齢不詳	2,893	2,071	822
総数	149,168	78,319	70,849



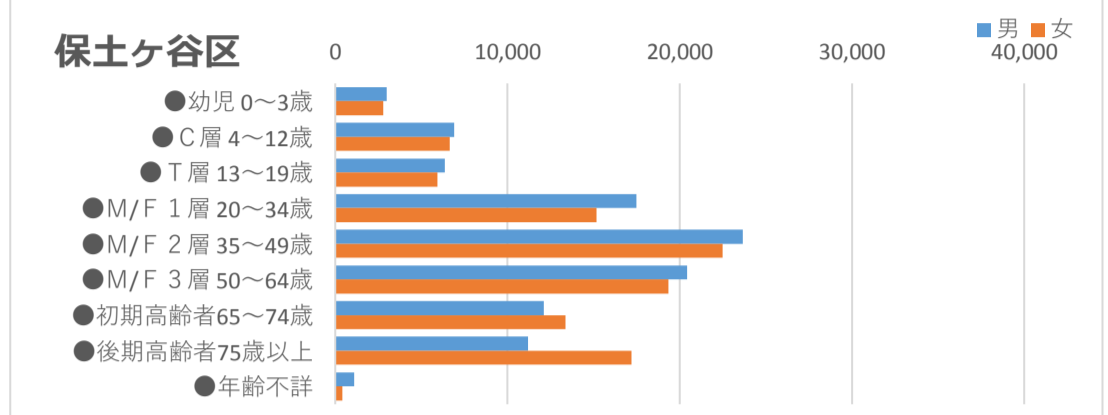
南区	総数	男	女
● 幼児 0～3歳	5,059	2,544	2,515
● C層 4～12歳	11,910	6,096	5,814
● T層 13～19歳	10,402	5,239	5,163
● M/F 1層 20～34歳	33,368	16,820	16,548
● M/F 2層 35～49歳	42,973	22,195	20,778
● M/F 3層 50～64歳	38,393	20,065	18,328
● 初期高齢者 65～74歳	25,857	13,013	12,844
● 後期高齢者 75歳以上	25,895	10,343	15,552
● 年齢不詳	1,485	925	560
総数	195,342	97,240	98,102



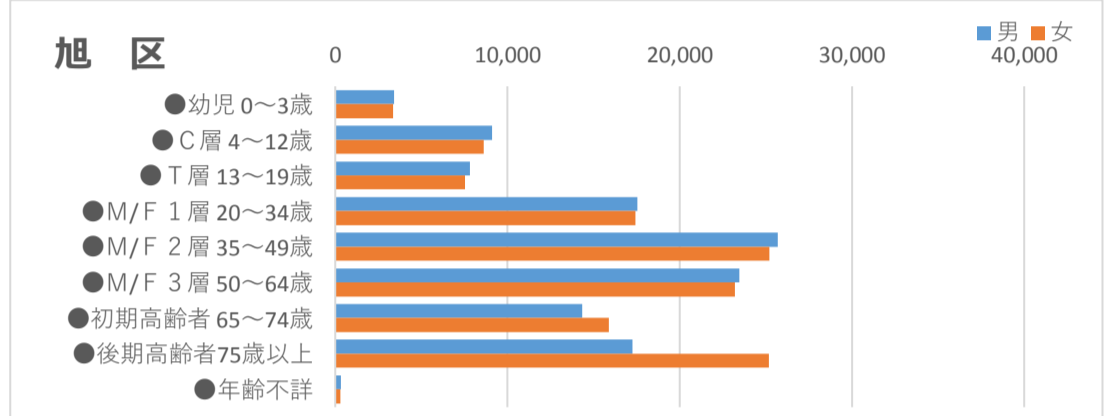
港南区	総数	男	女
●幼児 0～3歳	5,501	2,791	2,710
●C層 4～12歳	15,100	7,787	7,313
●T層 13～19歳	13,506	6,809	6,697
●M/F 1層 20～34歳	30,503	15,575	14,928
●M/F 2層 35～49歳	45,930	23,359	22,571
●M/F 3層 50～64歳	42,142	21,198	20,944
●初期高齢者 65～74歳	29,380	13,767	15,613
●後期高齢者 75歳以上	31,204	13,125	18,079
●年齢不詳	625	483	142
総数	213,891	104,894	108,997



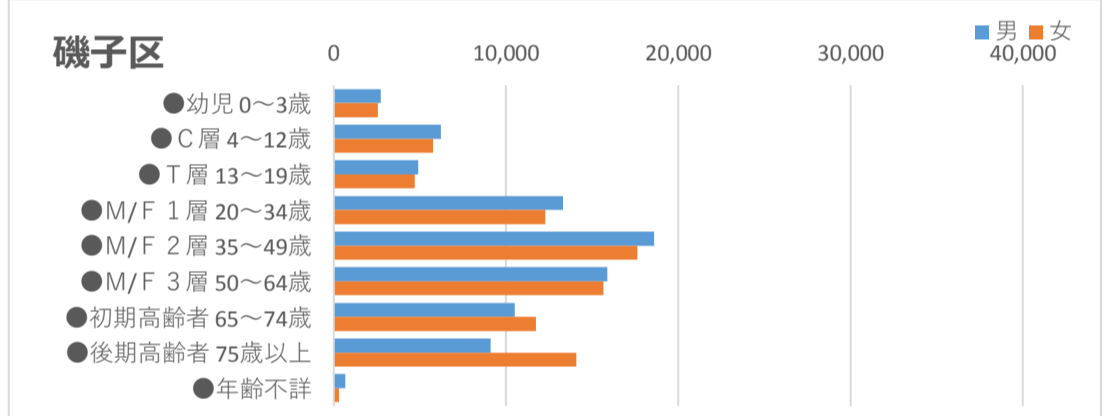
保土ヶ谷区	総数	男	女
●幼児 0～3歳	5,750	2,976	2,774
●C層 4～12歳	13,551	6,898	6,653
●T層 13～19歳	12,304	6,369	5,935
●M/F 1層 20～34歳	32,647	17,482	15,165
●M/F 2層 35～49歳	46,157	23,670	22,487
●M/F 3層 50～64歳	39,764	20,418	19,346
●初期高齢者 65～74歳	25,489	12,121	13,368
●後期高齢者 75歳以上	28,387	11,199	17,188
●年齢不詳	1,528	1,104	424
総数	205,577	102,237	103,340



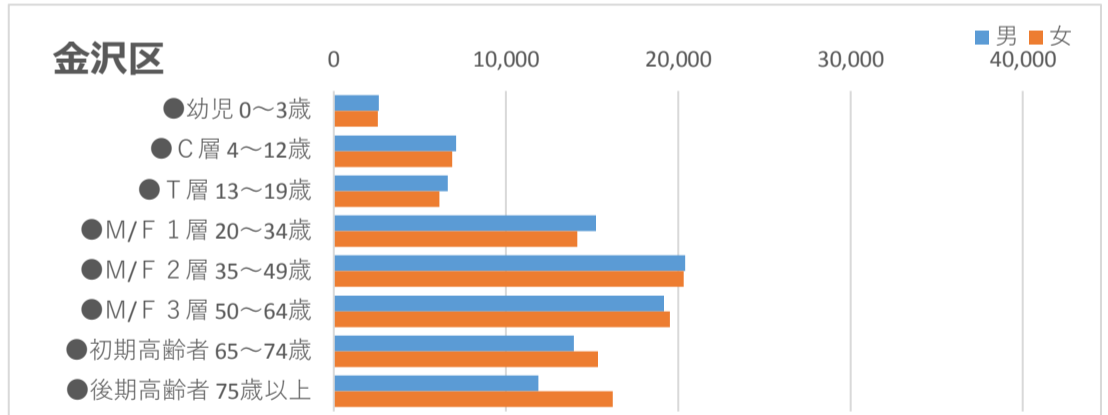
旭区	総数	男	女
●幼児 0～3歳	6,771	3,424	3,347
●C層 4～12歳	17,731	9,105	8,626
●T層 13～19歳	15,359	7,830	7,529
●M/F 1層 20～34歳	34,964	17,540	17,424
●M/F 2層 35～49歳	50,921	25,702	25,219
●M/F 3層 50～64歳	46,664	23,465	23,199
●初期高齢者 65～74歳	30,244	14,348	15,896
●後期高齢者 75歳以上	42,441	17,265	25,176
●年齢不詳	632	334	298
総数	245,727	119,013	126,714



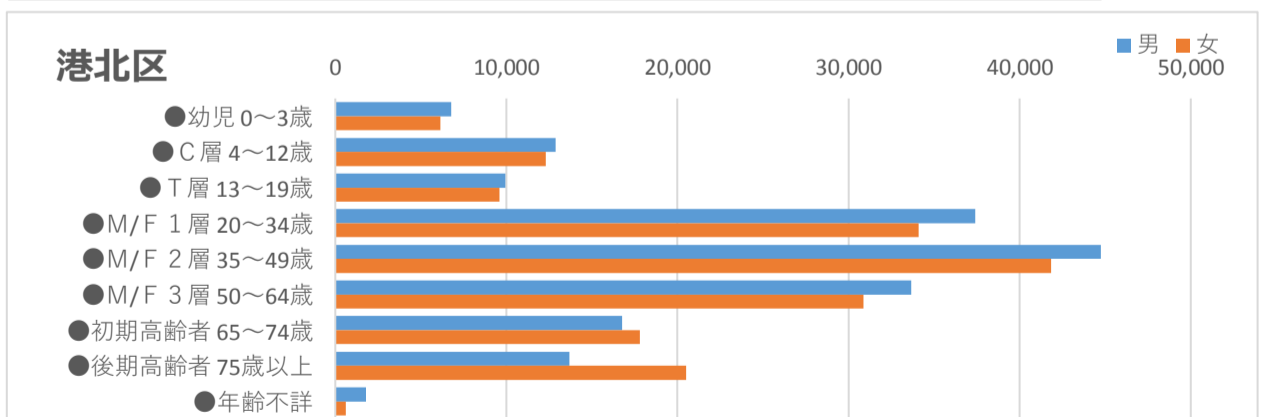
磯子区	総数	男	女
●幼児 0～3歳	5,287	2,740	2,547
●C層 4～12歳	11,960	6,205	5,755
●T層 13～19歳	9,609	4,909	4,700
●M/F 1層 20～34歳	25,583	13,309	12,274
●M/F 2層 35～49歳	36,207	18,588	17,619
●M/F 3層 50～64歳	31,533	15,891	15,642
●初期高齢者 65～74歳	22,261	10,517	11,744
●後期高齢者 75歳以上	23,190	9,098	14,092
●年齢不詳	977	666	311
総数	166,607	81,923	84,684



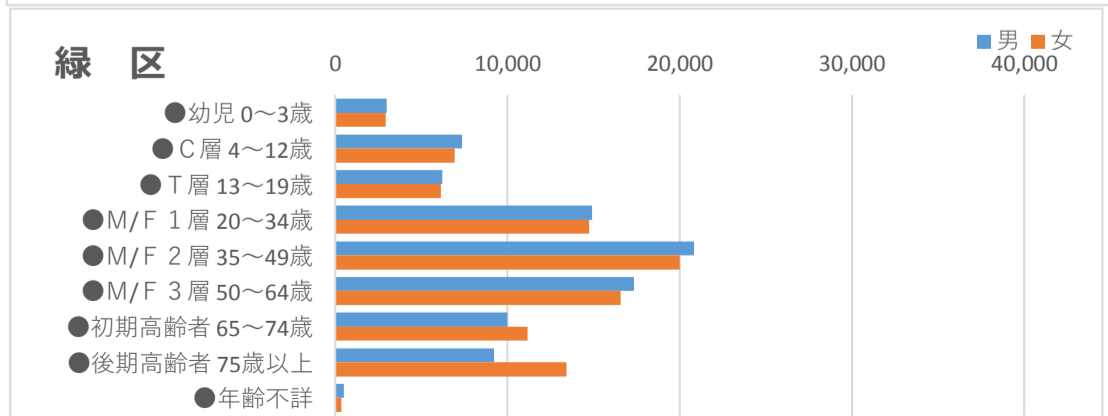
金沢区	総数	男	女
●幼児 0～3歳	5,170	2,610	2,560
●C層 4～12歳	13,995	7,116	6,879
●T層 13～19歳	12,733	6,613	6,120
●M/F 1層 20～34歳	29,380	15,230	14,150
●M/F 2層 35～49歳	40,707	20,391	20,316
●M/F 3層 50～64歳	38,678	19,159	19,519
●初期高齢者 65～74歳	29,301	13,950	15,351
●後期高齢者 75歳以上	28,086	11,875	16,211
●年齢不詳	984	477	507
総数	199,034	97,421	101,613



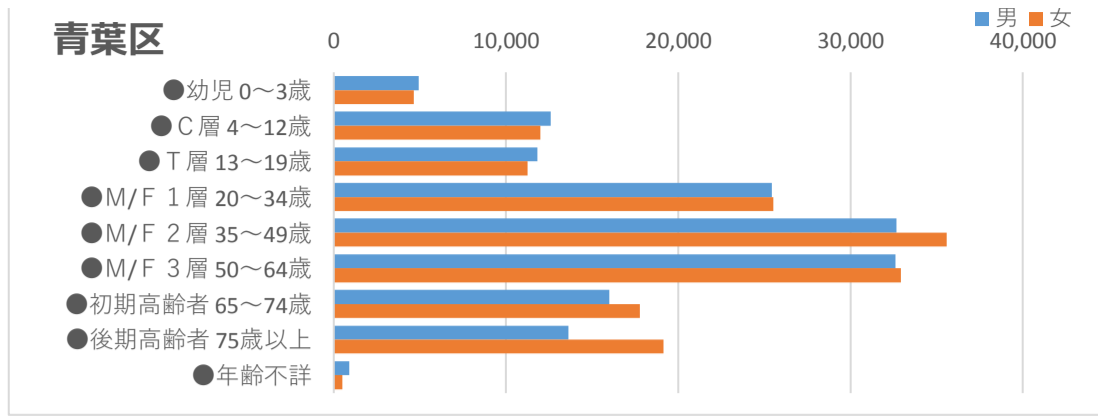
港北区	総数	男	女
●幼児 0～3歳	12,906	6,778	6,128
●C層 4～12歳	25,193	12,890	12,303
●T層 13～19歳	19,541	9,939	9,602
●M/F 1層 20～34歳	71,505	37,406	34,099
●M/F 2層 35～49歳	86,585	44,741	41,844
●M/F 3層 50～64歳	64,536	33,662	30,874
●初期高齢者 65～74歳	34,572	16,767	17,805
●後期高齢者 75歳以上	34,190	13,675	20,515
●年齢不詳	2,420	1,799	621
総数	351,448	177,657	173,791



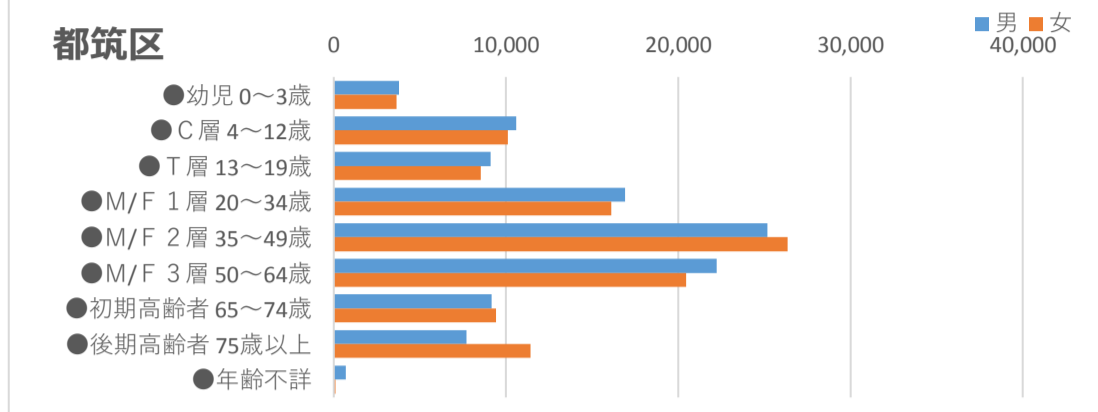
緑区	総数	男	女
●幼児 0～3歳	5,898	2,977	2,921
●C層 4～12歳	14,299	7,361	6,938
●T層 13～19歳	12,355	6,220	6,135
●M/F 1層 20～34歳	29,651	14,906	14,745
●M/F 2層 35～49歳	40,816	20,828	19,988
●M/F 3層 50～64歳	33,919	17,339	16,580
●初期高齢者 65～74歳	21,163	9,992	11,171
●後期高齢者 75歳以上	22,633	9,219	13,414
●年齢不詳	848	503	345
総数	181,582	89,345	92,237



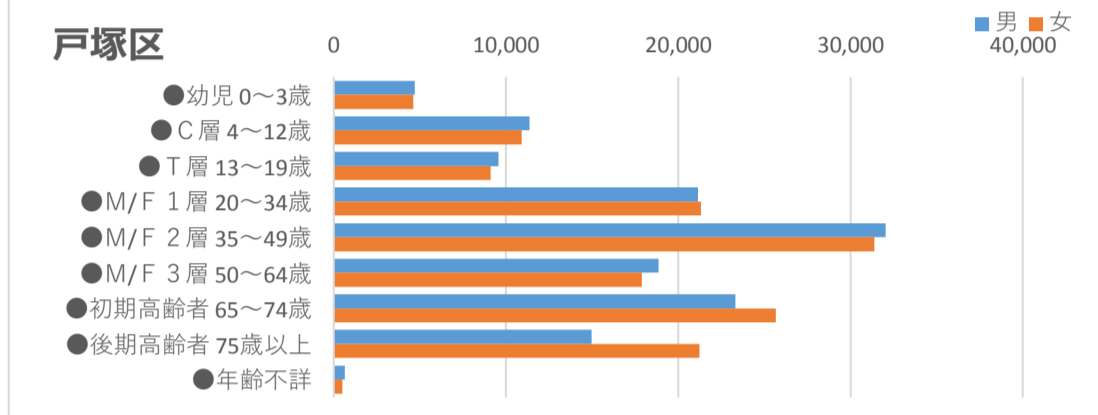
青葉区	総数	男	女
●幼児 0～3歳	9,576	4,937	4,639
●C層 4～12歳	24,598	12,607	11,991
●T層 13～19歳	23,050	11,813	11,237
●M/F 1層 20～34歳	50,947	25,426	25,521
●M/F 2層 35～49歳	68,234	32,660	35,574
●M/F 3層 50～64歳	65,546	32,611	32,935
●初期高齢者 65～74歳	33,771	16,005	17,766
●後期高齢者 75歳以上	32,766	13,622	19,144
●年齢不詳	1,405	911	494
総数	309,893	150,592	159,301



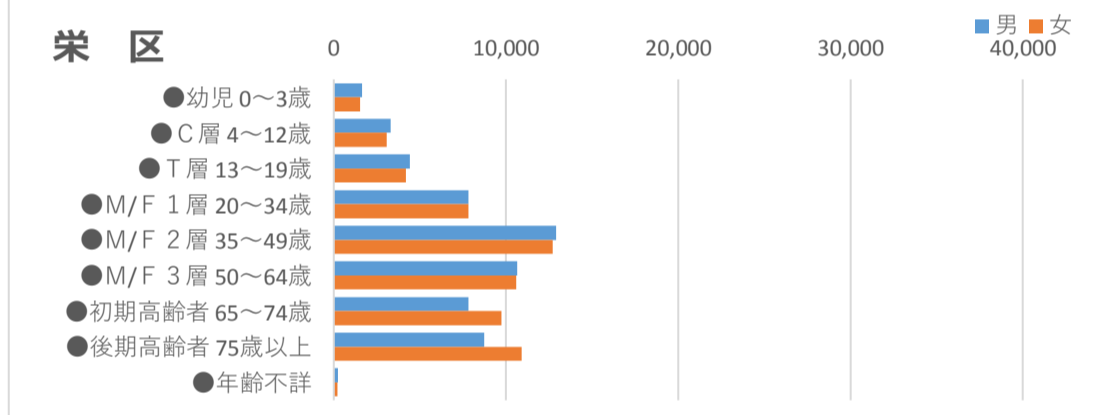
都筑区	総数	男	女
●幼児 0～3歳	7,450	3,797	3,653
●C層 4～12歳	20,717	10,597	10,120
●T層 13～19歳	17,640	9,103	8,537
●M/F 1層 20～34歳	33,031	16,912	16,119
●M/F 2層 35～49歳	51,515	25,165	26,350
●M/F 3層 50～64歳	42,702	22,229	20,473
●初期高齢者 65～74歳	18,579	9,157	9,422
●後期高齢者 75歳以上	19,113	7,696	11,417
●年齢不詳	803	701	102
総数	211,550	105,357	106,193



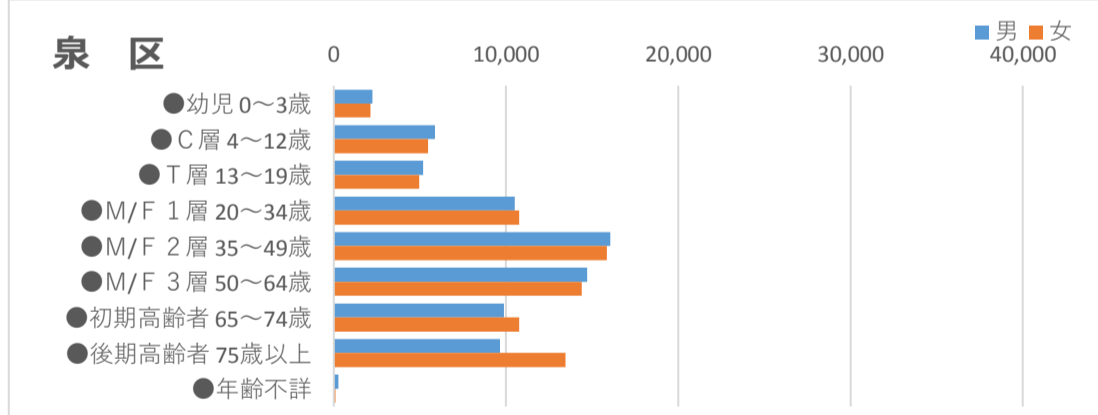
戸塚区	総数	男	女
●幼児 0～3歳	9,323	4,694	4,629
●C層 4～12歳	22,289	11,375	10,914
●T層 13～19歳	18,652	9,560	9,092
●M/F 1層 20～34歳	42,485	21,159	21,326
●M/F 2層 35～49歳	63,423	32,029	31,394
●M/F 3層 50～64歳	36,739	18,851	17,888
●初期高齢者 65～74歳	48,981	23,331	25,650
●後期高齢者 75歳以上	36,200	14,971	21,229
●年齢不詳	1,127	630	497
総数	279,219	136,600	142,619



栄区	総数	男	女
●幼児 0～3歳	3,184	1,645	1,539
●C層 4～12歳	6,368	3,290	3,078
●T層 13～19歳	8,604	4,421	4,183
●M/F 1層 20～34歳	15,647	7,818	7,829
●M/F 2層 35～49歳	25,635	12,913	12,722
●M/F 3層 50～64歳	21,249	10,646	10,603
●初期高齢者 65～74歳	17,539	7,816	9,723
●後期高齢者 75歳以上	19,658	8,743	10,915
●年齢不詳	449	250	199
総数	118,333	57,542	60,791



泉区	総数	男	女
●幼児 0～3歳	4,374	2,249	2,125
●C層 4～12歳	11,350	5,865	5,485
●T層 13～19歳	10,133	5,184	4,949
●M/F 1層 20～34歳	21,296	10,521	10,775
●M/F 2層 35～49歳	31,906	16,058	15,848
●M/F 3層 50～64歳	29,116	14,713	14,403
●初期高齢者 65～74歳	20,627	9,871	10,756
●後期高齢者 75歳以上	23,108	9,645	13,463
●年齢不詳	386	277	109
総数	152,296	74,383	77,913



瀬谷区	総数	男	女
●幼児 0～3歳	3,429	1,769	1,660
●C層 4～12歳	10,381	5,301	5,080
●T層 13～19歳	7,597	3,840	3,757
●M/F 1層 20～34歳	17,851	9,096	8,755
●M/F 2層 35～49歳	26,180	13,261	12,919
●M/F 3層 50～64歳	22,630	11,427	11,203
●初期高齢者 65～74歳	15,656	7,241	8,415
●後期高齢者 75歳以上	18,512	7,611	10,901
●年齢不詳	411	233	178
総数	122,647	59,779	62,868

